

세부사양

모델명	EGPIS-EAH6906R
이미지센서	FULL HD CMOS SENSOR [SONY]
비디오출력모드	AHD 1080p
총화소수	2001(H) x 1121(V) , Approx. 2.24M Pixels.
신호 대 잡음 비	Max. 42dB
최저조도	0.0001Lux [Color] / 0.00Lux.⑩ IR LED On.
렌즈	Mega Pixel 4mm
IR LEDs	HYPER LED 6개
Smart IR	지원
셔터스피드	Auto
DNR	ON
White Balance	ATW
Day & Night	True Day & Night with ICR Mechanism
방수/방진	생활방수
COAX-OSD	지원 됨 [ DVR에서 지원이 되어야 합니다 ]
입력전원	DC12V
소비전력	2.4W(200mA) / 17W(1.4A , IR LEDs ON & 필터체인지동작시)
동작온도	-10℃ ~ +50℃
보관온도	-20℃ ~ +70℃
동작습도	90% RH max.
크기	311.8(L)mm x 110.4(H)mm x 161.5(W)mm

※AHD 최대 전송거리는 케이블 제조사, 종류, 자재 및 설치 환경에 의해 영향을 받을 수 있으니  
설치 시 참고 하여 주시기 바랍니다.

# AHD

## 저조도 컬러 하우징 카메라

[사용설명서]



- FULL HD SENSOR[SONY]
- AHD 1080p
- COAX.통신 지원
- 야간 저조도 환경에서 COLOR 영상 구현

### EGPIS

경기도 고양시 일산동구 일산로 142, 유니테크빌 414호

TEL: 1644 - 7426

## 품질보증서

제 품 명				모 델 명	
				제조번호	
구 입 일	(년)	(월)	(일)	고 객 명	
고객주소	(TEL. )				
대 리 점				담 당 자	

- ▶ 제품을 소비자 피해보상 규정에 따라 위와 같이 제품에 대한 보증을 실시합니다.
- ▶ 제품 고장 발생시 구입 대리점이나 서비스 센터로 연락 주십시오.
- ▶ 제품 보증 기간은    년 입니다.

### ◆유상서비스◆

소비자 부주의 유형		품질 보상 내역
보증 기간 이내라 하더라도 서비스 비용이 청구될 경우	1. 사용자의 취급 부주의로 인한 고장 및 파손,케이블 절단	유 상
	2. 천재지변 (화재, 침해, 수해 등)에 의한 고장 및 파손	
	3. 사용 설명서에 기재된 사용 방법과 주의 사항을 지키지 않아 고장 발생시	
	4. 지정된 전원 (전원, 주파수 ,어댑터) 를 사용하지 않아 고장 발생시	
	5. 제품의 분해 & 청소 , 소모부품을 요할 경우	
	6. 관계자 사람이 아닌 사람이 수리하여 제품의 내용 변경 또는 손상 시킨 경우	


### ◆무상서비스◆


소비자 피해 유형		품질 보상 내역	
		보증 기간 이내	보증 기간 이후
정상적인 사용상태에서 제품성능 및 기능상의고장 발생시	구입 후 10일 이내에 중요한 수리를 요할 때	제품 교환	유 상
	구입 후 1개월 이내에 중요한 수리를 요할 때	무상	
	교환된 제품이 1개월 이내에 중요한 수리를 요할 때		
	교환 불가능 시	제품 교환	
	수리 불가능 시		

## 주의사항

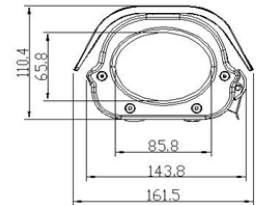
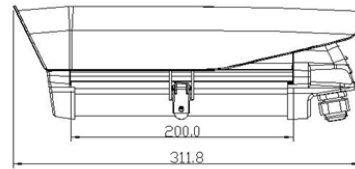
제품을 올바르게 사용하여 위험이나 재산상의 피해를 미리 막기 위한 내용이므로 반드시 숙지하여 지켜 주시기 바랍니다.

 <b>경고</b>	지키지 않았을 경우 사용자가 사망하거나 중상을 입을 수 있습니다.	 <b>주의</b>	지키지 않았을 경우 사용자가 부상을 당하거나 재산상의 손해를 입을 수 있습니다.
---	--------------------------------------	---	--

 <b>경 고</b>			
전원 연결 시 외부 연결 단자를 확인 하시고 연결 하세요. DC 전원 입력단자는 극성을 확인하여 DC 어댑터를 올바르게 연결하세요.	연기가 나거나 이상한 냄새가 날 때는 사용을 중단하세요.  이때는 곧바로 전원을 분리 후 구매처로 연락해 주세요.	태양, 직사광선을 직접적으로 향하게 설치하지 마세요.  동작 유무에 관계없이 제품의 손상이 발생할 수 있습니다.	어댑터는 반드시 제품에 맞는 제품을 사용 하십시오.  화재,감전,고장의 원인이 됩니다.

 <b>주 의</b>			
HD 카메라의 특성상 케이블에 의하여 영상의 전송 품질이 좌우됩니다. 권장 케이블을 사용하여 주십시오.	제품을 벽이나 천장 등에 설치 시 안전하고 확실하게 고정 하세요. 낙하로 인한 부상의 원인이 됩니다.	허용 온도 및 습도 범위를 초과하는 곳에 설치하지 마세요.	하나의 어댑터에 여러대의 카메라를 연결해서 사용하지 마세요.용량 초과시 이상 발열 및 화재의 원인이 됩니다.

## 제품 사이즈



Made In Korea